



UNIwersytet
JAGIELLOŃSKI
W KRAKOWIE

Nieobowiązkowe praktyki studenckie realizowane za pośrednictwem Sekcji Karier UJ w 2015r.

Raport z badania wewnętrznego

Ogólna charakterystyka badania

- ▶ Badanie **dwumodułowe**:
 - ilościowe badanie **opinii studentów**, którzy zrealizowali praktyki za pośrednictwem Sekcji Karier UJ (ankieta internetowa)
 - analiza danych zastanych (umowy, programy praktyk)
- ▶ Baza wyjściowa: **80** zrealizowanych praktyk
- ▶ Poziom zwrotów ankiet: **88%**

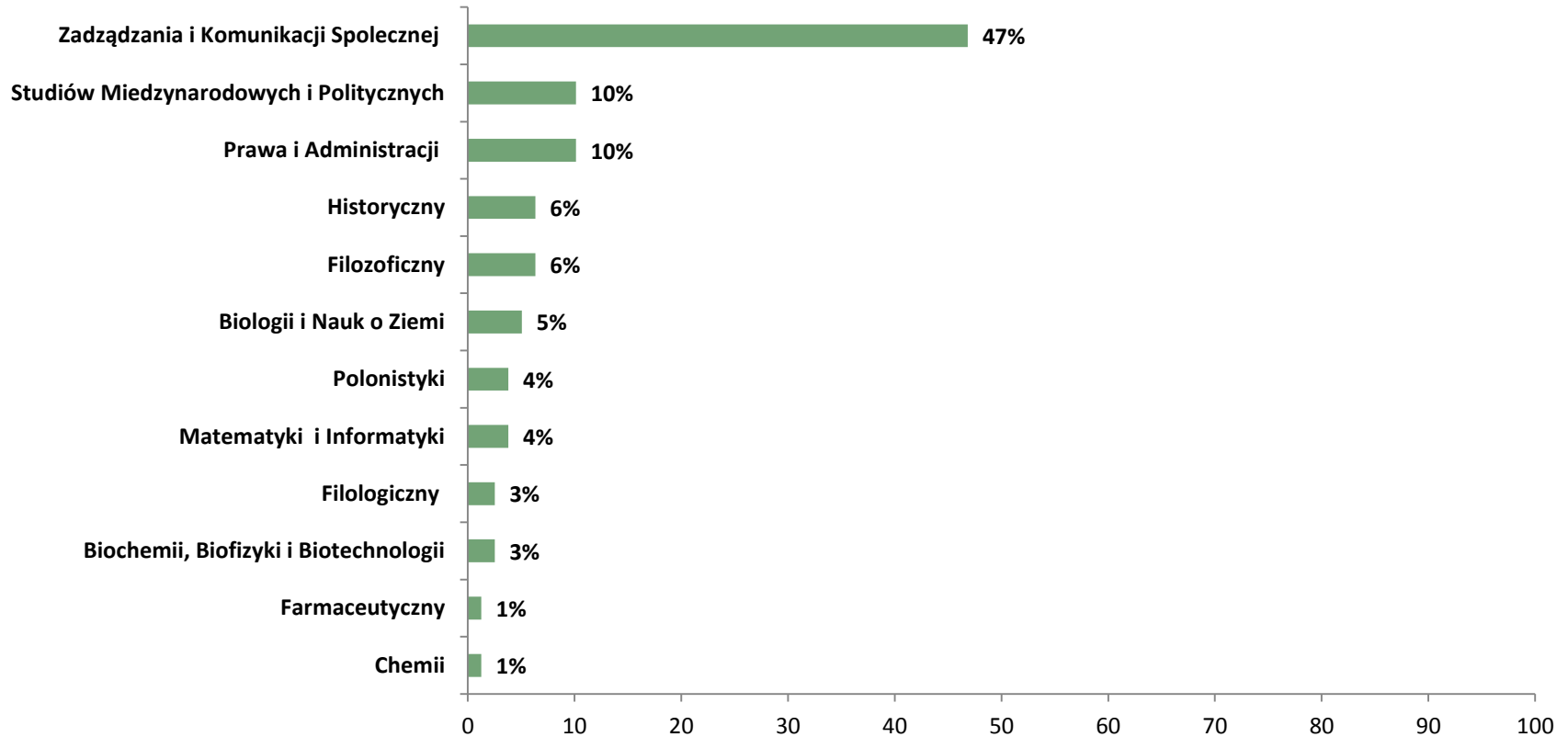
Analiza dokumentów–wyniki

- ▶ **Zróżnicowanie branżowe praktyk (19 branż)**
- ▶ **Większość nieobowiązkowych praktyk (65%) – w sektorze prywatnym.**
- ▶ **Najczęściej z oferty pośrednictwa Sekcji Karier UJ w organizacji praktyk korzystali studenci Wydziału Zarządzania i Komunikacji Społecznej (połowa praktykantów); głównie kierunku zarządzanie.**
- ▶ **Ogółem – skorzystali studenci 12 wydziałów i 32 kierunków UJ.**
- ▶ **Prawie połowa praktykantów – studenci dwóch ostatnich lat studiów (łącznie 48%).**

Analiza dokumentów–wyniki

- ▶ **Przeciętnie praktyka trwała 34 dni** (miara: średnia).
- ▶ Większość praktyk w **województwie małopolskim (79%)**
- ▶ W programach praktyk najczęściej: **działania branżowe**, czyli wykonywanie konkretnych czynności związanych z określoną branżą.
- ▶ Programy praktyk: zadania wykonywane na praktyce są **zgodne z profilem studiów** studentów (84% wszystkich analizowanych praktyk).

Praktykanci wg wydziałów



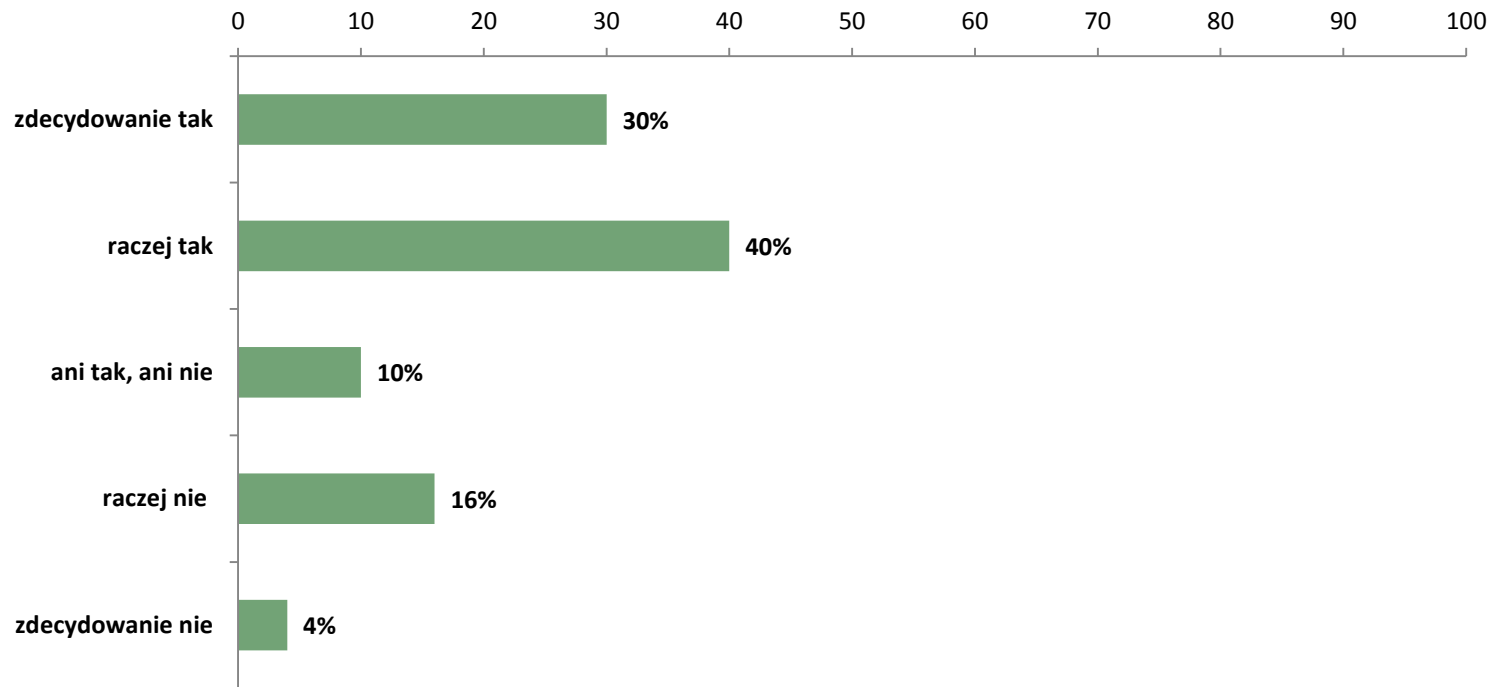
Dane procentowe dla danych ogółem N=80.

Opinia studentów

- ▶ Najczęściej wskazywany sposób znalezienia praktyki: **bezpośredni kontakt z wybraną firmą (37%)**.
- ▶ Główne **motywy** odbywania praktyki:
 - Zdobyć doświadczenia zawodowego
 - Zdobyć nowych umiejętności/wiedzy
 - Powiązanie praktyki z profilem studiów/specjalizacją
- ▶ Najważniejsze **korzyści** wyniesione z praktyk:
 - Sprawdzenie się w realnym środowisku pracy
 - Wzrost kompetencji miękkich
 - Nawiązanie kontaktów zawodowych

Opinia studentów

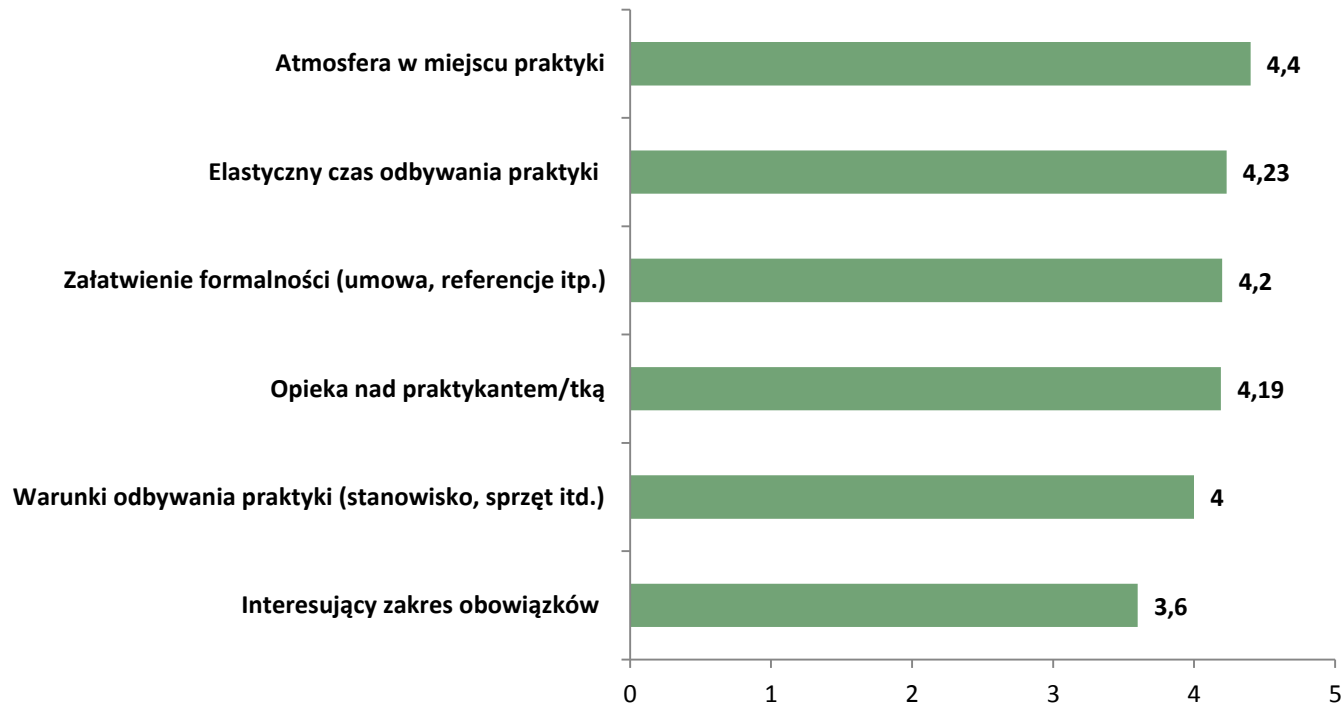
**Czy gdyby miał(a) Pan(i) znów wybrać miejsce odbywania praktyki, ponownie
wybrałby(aby) Pan(i) tę firmę/instytucję?**



Dane procentowe dla danych ogółem N=57.

Opinia studentów

Średnia ocen praktyki w poszczególnych obszarach



Zestawienie średnich wszystkich ocen w poszczególnych obszarach dla danych ogółem N=47. Zastosowaną 5-stopniową skalę ocen, przy czym 1 oznaczało ocenę bardzo niską, a 5 bardzo wysoką. Opracowanie na podstawie odpowiedzi w ankiecie internetowej.